

図書館の素朴な疑問

医学図書館Q&A

医学図書館はどこにある？

図書館棟の2Fが入口です。

出雲キャンパスの講義棟の西隣が図書館のある棟。丸が2つ重なった池が目印です。1Fには学務課があり、図書館の入口は2Fになります。

いつ図書館に入れる？

基本的に24時間いつでも入館できます。

| | 授業期間 | 長期休業期間等 |
|-----|-------------|------------|
| 平日 | 9:00-20:00 | 9:00-17:00 |
| 土日祝 | 10:00-16:00 | 休館 |

開館時間は表の通りですが、閉館時間中も学内者は入館・貸出可能です。但し一部サービスは制限されます。

どうやって図書館に入る？

学生証で認証を受けてください

開館時間中は、入館ゲートに学生証をかざして入館します。

閉館時間中は、入館ゲートに加えて、自動ドアの開錠も学生証による認証で行います。センサーは自動ドア右横の壁にあります。

退館するときは退館ゲートを通ります。貸出を受けていない資料がある場合はアラームが鳴りますので、職員による確認にご協力ください。

個室を借りることはできる？

グループを対象に貸し出しています

2名以上のグループに対して、セミナー室を貸し出しています。カウンターで予約もできます。

館内でコピーはできる？

著作権への配慮が必要。

図書館のコピー機を利用する際には、著作権への配慮が必要です。「文献複写申込書」を記入の上、カウンターに提出してください。

- 目的: 調査研究に利用する
- コピー可能なもの: 図書館の資料に限る
個人のノート等は不可
- コピー可能範囲
A) 図書: 一部分のみ
B) 雑誌等: 刊行後一定期間過ぎた記事は全部
雑誌等の最新号は一部分のみ
- コピー可能部数: 一人一部

どうやって資料を探す？

島大OPACを使いこなそう。

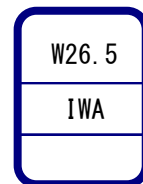
島大OPAC(Online Public Access Catalog)とは、島根大学にどんな資料があるか検索することが出来るデータベース。本紙4ページ参照。

資料の並びにルールがある？

あります。図書と雑誌で異なります。

図書には背ラベルが貼ってあり、この記号が図書の主題(内容・テーマ)を表しています(和書は青、洋書は赤のラベル)。そしてこの記号順に並んでいます。

また、雑誌はタイトルのアルファベット順に並んでいます。



背ラベル

何冊借りることが出来る？

図書・雑誌等合わせて10冊まで。

| | 貸出期間 | 備考 |
|-----|------|------------------------------------|
| 図書等 | 7日 | 合わせて10冊。予約なければ1回だけ延長可。一部貸出不可の資料あり。 |
| 雑誌 | 2日 | |

返却はカウンターもしくは返却ポストへ。返却期限を過ぎると、ペナルティとして過ぎた日数だけ貸出不可になります。

ここには無い資料を見るには？

他の図書館からの取り寄せ(無料/有料)

松江キャンパスの本館にある場合、無料取り寄せ可能です。詳細は本紙4ページ参照。また県内公共図書館にある場合も無料取り寄せ可能。

図書は現物を、雑誌はコピーを、他の大学図書館から取り寄せる場合は、有料になります(ILLサービス)。

また、図書館への購入リクエストも可能です。

松江キャンパスの本館も使える？

使えます。違いに注意しよう。

本館でも図書を借りることができますし、本館まで行かなくても、島大OPACから「予約」の手続きをすることで、無料で図書を取り寄せることもできます(詳細は4p)。貸出期間は2週間です。雑誌は借りられません。返却は医学図書館でもOKです。医学書以外の様々な分野も充実しているので、ぜひご利用ください。

Contents

図書館の素朴な疑問 1

医学図書館Q&A

図書館TIPS 2-3

医学図書館
フロアマップ2017

Web上のサービス 4

図書館HPの紹介
島大OPACで蔵書検索

島根大学へ...



ようこそ!!



まずは自己紹介を。私はライム博士。私たちは島根大学附属図書館のマスコットキャラクターです。



僕はけんさくくん。みいなちゃん達と3人で附属図書館を紹介するよ。



これから図書館をどんどん使ってみよう!



図書館TIPS

図書館を利用する際に知っておくと便利な情報をお伝えします。

図書館棟2F (メインフロア)

端末へのログイン方法

文献検索コーナーにある端末は、統合認証のID・パスワードでログインします(学生のみ)。但し、文献検索専用のため、Wordなどのアプリケーションは使えません。



貸出は自動貸出機で。

自動貸出機での手順

- 1) 貸出機の前に立つ
- 2) “貸出”をタッチ
- 3) 学生証を“IC”の所にかざす
→氏名が表示される
- 4) 図書館のバーコードを表にし、背表紙が向こう側になるように、図書を載せる
→書名が表示される
- 5) 複数冊借りる場合は順に載せていく
- 6) “終了”をタッチ
→レシートが出てくる

返却が遅れないように、レシートの返却日をチェックするのを忘れずに。処理がきちんと出来たかもレシートで確認できる。
返却はカウンターか返却ポストに提出するだけでOK。



医学図書館フロアマップ2017



図書館を利用するときのルール

- 資料・設備を大切に
- 荷物の放置禁止
(平日9時に回収/試験期は回数増)
- ゲート内での飲食・通話禁止
(蓋付き飲料以外は持ち込みも禁止)

※1 2F新着図書コーナー

※2 2Fマルチメディア

※3 2F多読用図書

※4 2Fブックコンパス

| | |
|-------------|-------------------------|
| * オオモリ | 貴重な古医書を含む コレクション |
| * 2F大森文庫 | |
| * 2Fチュートリアル | チュートリアルCBT 委員会より寄贈 |
| * セミナー室 | グループで利用可能 カウンターで申し込み |

図書館棟1F
(書庫／玄関)



飲食は1Fアメニティコーナーで。

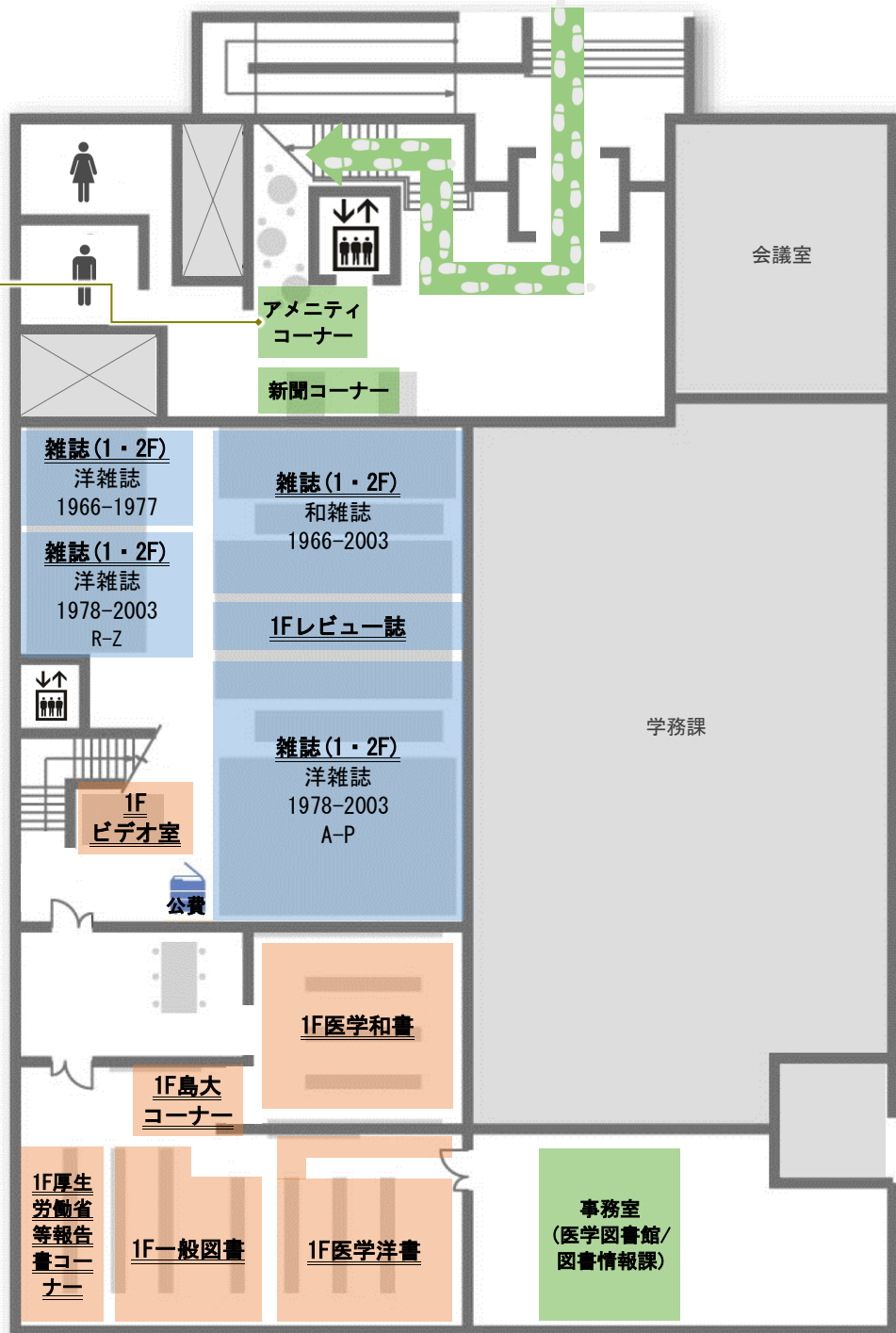
ざっくり言うと、図書(オレンジ部分)と雑誌(青部分)があるのね。



特に雑誌は、発行年ごとに場所が分かっているみたい。



まずはOPACでどこにあるかを調べよう。その場所まで行ったら、図書は背ラベル、雑誌は誌名をもとに探していこう。



図書館棟3F
(自由閲覧室)

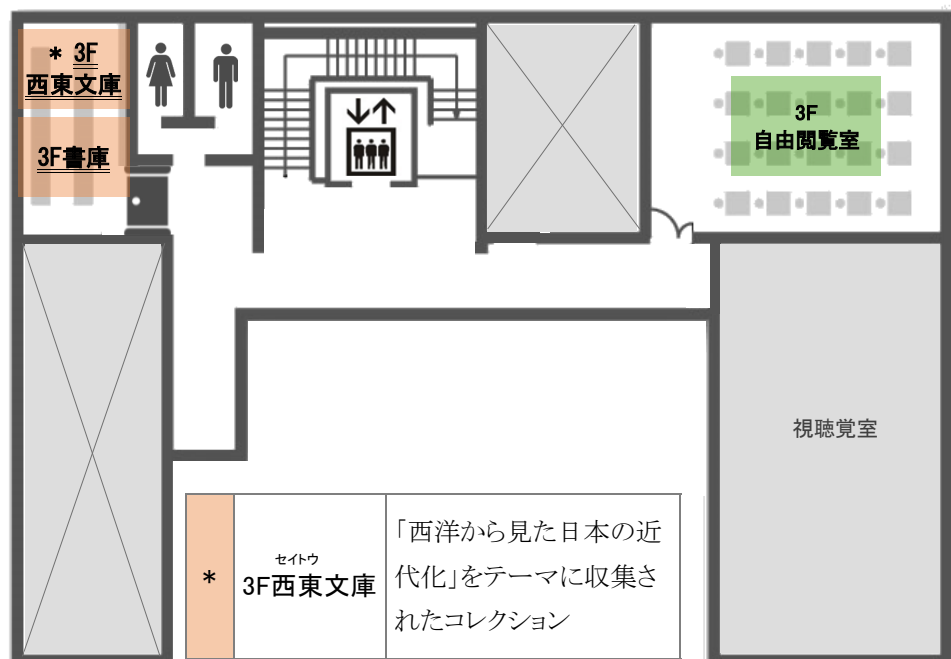
資料をたくさん使いたいから、2Fで勉強しよう。



僕は静かな3Fで。



それぞれ自分に合った使い方を見つけていこう。



明日何時から図書館開いてる？



電子ジャーナルってどこから見たらいいのかな…。



HPIはWeb上の図書館。要チェックだね！



The screenshot shows the library's main page. Annotations include:

- A green circle around the search bar labeled "検索ボックス" (Search box).
- A green circle around the "MyOPAC" link labeled "MyOPAC" (Personal OPAC).
- A green circle around the "データベース" (Database) link labeled "データベース" (Database).
- A green circle around the "電子ジャーナル" (Electronic Journals) link labeled "電子ジャーナル" (Electronic Journals).

島大OPAC・検索ボックス

島大OPACへの入口。その他、各種検索可能な総合窓口

MyOPAC

自分専用の図書館サービス窓口。「貸出・予約情報照会」で貸出状況確認や延長手続き、「文献複写・貸借申込」でILLサービス申込、メールアドレス登録・変更等可能。ID/パスワードは統合認証と同じ

データベース

島根大学で利用可能な電子リソースの窓口

島大OPACで蔵書検索(<http://opac.lib.shimane-u.ac.jp/opac/>)

OPACってなに？



Online Public Access Catalogの略で、ある範囲で所蔵している資料について、Web上で検索できるシステムだよ。島大OPACは島根大学で所蔵している資料について検索できるシステムというわけさ。



島大にあるかどうか、あるならどこにあるかが調べられるんだね。



そのとおり。上手く使いこなそう！



The screenshot shows the search page with a search box containing "pubmed". A text box explains:

検索ボックスにキーワードを入れて検索します。詳細検索では、キーワードの指定(書名・著者名等)や、キャンパスの限定等により、より詳細な検索をすることも出来ます。

The screenshot shows search results for "pubmed". A vertical label on the right says "資料のタイトルをクリック" (Click on the title of the material). A green arrow points from the search box to the results.

| 配架場所 | 巻次 | 背ラベル | 登録番号 | 状態 |
|----------------|----|-------------------|---------|-----|
| 本館・2F 閲覧(大) | | NDC: 490.7/196 | 2154783 | |
| 医学・2F 図書 | | NLMC: W26.5/WA | 3152899 | |
| 医学・精神医学 | | NLMC: W26.5/WA | 3152900 | 研究室 |

配架場所と背ラベルをメモして本棚に探しに行きましょう。医学図書館の“配架場所”は本紙2-3ページの配架場所と対応しています。

- 配架場所“医学…”：出雲キャンパスにあり
 - 状態“研究室”：利用不可
 - 上記以外：医学図書館蔵書
- 配架場所“本館…”：本館蔵書

The screenshot shows the "書誌情報" (Bibliographic information) page for a journal. It includes a table with columns for location, volume, label, registration number, status, and availability. A text box explains:

資料の住所。“状態”で貸出や予約の状況もわかる。

予約

- 医学図書館蔵書：貸出中ならば予約可能
- 本館蔵書：予約をすることで取寄せ可能

※ID・パスワードはMyOPACと一緒に

医学図書館にはこの他にも様々なサービスがあります。この紙面で伝えきれない情報は、図書館HPや今後のインフォアクセス等をチェックしてみてください。

発行日 2017(平成29)年 4月 1日
 発行者 島根大学附属図書館医学図書館
 〒693-8501 出雲市塩冶町89-1
 TEL:0853-20-2094 FAX:0853-20-2095